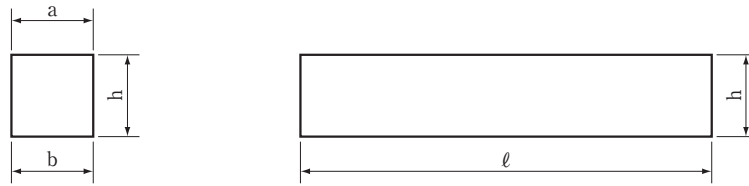


# コンクリート境界ブロック JIS A 5371

## 地先境界ブロック

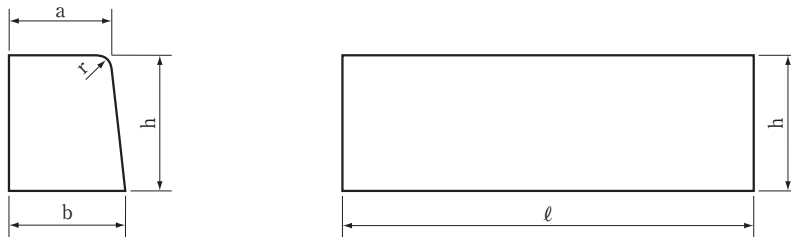


## コンクリート地先境界ブロック

(単位 m/m)

コード番号	呼び名	寸法					重量 (kg)
		a	b	h	r	ℓ	
18001	A	120	120	120	-	600	21
18002	B	150	150	120	-	600	25
18003	C	150	150	150	-	600	33

## 歩車道境界ブロック

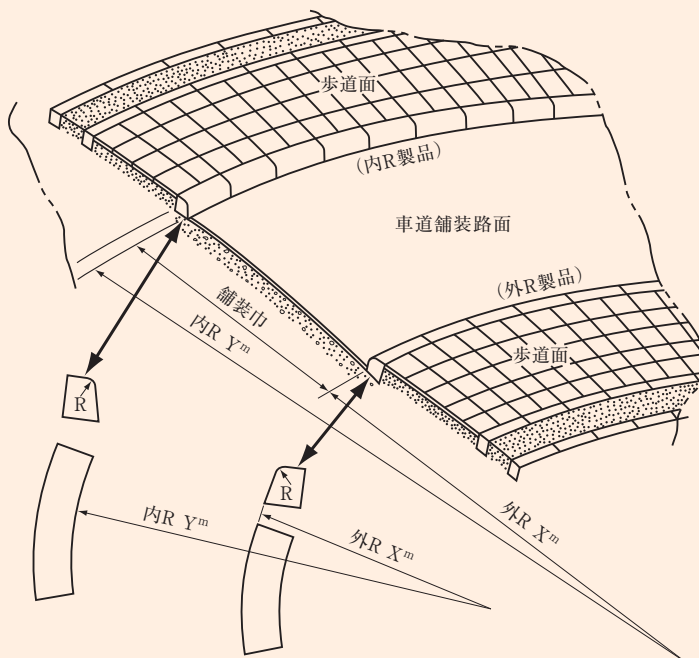


## コンクリート歩車道境界ブロック

(単位 m/m)

コード番号	呼び名	寸法					重量 (kg)
		a	b	h	r	ℓ	
15001	A	150	170	200	20	600	45
16001	B	180	205	250	30	600	69
17001	C	180	210	300	30	600	84

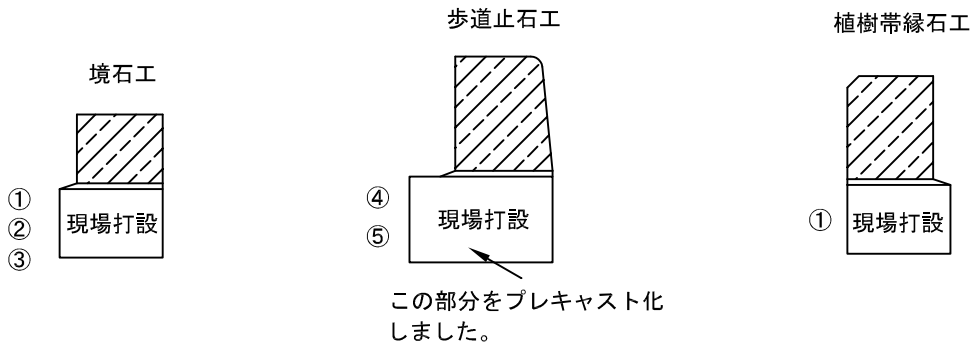
## (歩車道境界曲線部用)




## 歩車道境界曲線部

半径 Rm	1/4 円 90°	
	曲線長さ	使用数
0.5	0.785	1.3
0.7	1.099	1.8
1.0	1.570	2.6
1.5	2.355	3.9
2.0	3.140	5.2
2.5	3.925	6.5
3.0	4.710	7.8
3.5	5.495	9.2
4.0	6.280	10.4
4.5	7.065	11.8
5.0	7.850	13.1
5.5	8.635	14.4
6.0	9.420	15.7
6.5	10.205	16.0
7.0	10.990	18.3
7.5	11.775	19.6
8.0	12.560	20.9
8.5	13.345	22.2
9.0	14.130	23.6
10.0	15.700	26.2


# 境石・歩道止石・植樹帯用基礎ブロック




## 用途



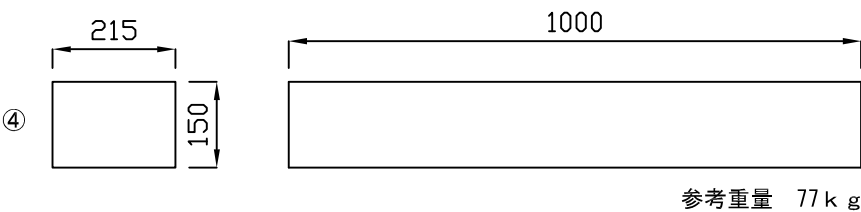
植樹帯縁石用  
境石 一般部用




境石 乗入れ部用



境石 大型乗入れ部用



歩道止石 A 用  
※曲線用有 2R・4R  
※曲線用は L-600 です。



歩道止石 B 用

境石 . . . . . 地先境界ブロック B

歩道止石 A . . . . . 歩車道境界ブロック A

歩道止石 B . . . . . 歩車道境界ブロック B